

États financiers de

# **FONDATION CHARLES-BRUNEAU**

pour l'exercice clos le 31 mars 2026

# FONDATION CHARLES-BRUNEAU

## Table des matières

---

	<b>Page</b>
Rapport de l'auditeur indépendant	
États financiers de Fondation Charles-Bruneau	
État de la situation financière	1
État des résultats	2
État de l'évolution de l'actif net	2
État des flux de trésorerie	4
Notes afférentes aux états financiers	5 - 20



**KPMG s.r.l./S.E.N.C.R.L.**

Bureau 300  
6485, rue Doris-Lussier  
Boisbriand, (QC) J7H 0E8  
Canada  
Téléphone 450 419 7520  
Télécopieur 514 840 2187

## **RAPPORT DE L'AUDITEUR INDÉPENDANT**

Au conseil d'administration de Fondation Charles-Bruneau

### ***Opinion avec réserve***

Nous avons effectué l'audit des états financiers de Fondation Charles-Bruneau (l' « entité »), qui comprennent :

- l'état de la situation financière au 31 mars 2026;
- l'état des résultats pour l'exercice clos à cette date;
- l'état de l'évolution de l'actif net pour l'exercice clos à cette date;
- l'état des flux de trésorerie pour l'exercice clos à cette date;
- ainsi que les notes annexes, y compris le résumé des principales méthodes comptables (ci-après, les « états financiers »).

À notre avis, à l'exception des incidences possibles du problème décrit dans la section « **Fondement de l'opinion avec réserve** » de notre rapport de l'auditeur, les états financiers ci-joints donnent, dans tous leurs aspects significatifs, une image fidèle de la situation financière de l'entité au 31 mars 2026, ainsi que des résultats de son exploitation et de ses flux de trésorerie pour l'exercice clos à cette date, conformément aux normes comptables canadiennes pour les organismes sans but lucratif.

### ***Fondement de l'opinion avec réserve***

Comme nombre d'organismes sans but lucratif, l'entité tire des produits permettant de collecter des fonds dont il n'est pas possible d'auditer l'intégralité de façon satisfaisante. Par conséquent, notre audit de ces produits s'est limité aux montants inscrits dans les comptes de l'entité.

Par conséquent, nous n'avons pas pu déterminer si des ajustements pourraient devoir être apportés aux montants :

- de l'actif à court terme présenté dans les états de la situation financière aux 31 mars 2026 et 2025;



- des revenus provenant des activités et de l'excédent des produits sur les charges présentés dans les états des résultats pour les exercices clos les 31 mars 2026 et 2025;
- de l'actif net non affecté, à l'ouverture et à la clôture de l'exercice, présentés dans les états de l'évolution de l'actif net pour les exercices clos les 31 mars 2026 et 2025;
- de l'excédent des produits sur les charges présentés dans les états des flux de trésorerie pour les exercices clos les 31 mars 2026 et 2025.

Nous avons effectué notre audit selon les normes d'audit généralement reconnues du Canada. Les responsabilités qui nous incombent en vertu de ces normes sont plus amplement décrites dans la section « **Responsabilités de l'auditeur à l'égard de l'audit des états financiers** » de notre rapport de l'auditeur.

Nous sommes indépendants de l'entité conformément aux règles de déontologie qui s'appliquent à notre audit des états financiers au Canada et nous nous sommes acquittés des autres responsabilités déontologiques qui nous incombent selon ces règles.

Nous estimons que les éléments probants que nous avons obtenus sont suffisants et appropriés pour fonder notre opinion d'audit.

### ***Responsabilités de la direction et des responsables de la gouvernance à l'égard des états financiers***

La direction est responsable de la préparation et de la présentation fidèle des états financiers conformément aux normes comptables canadiennes pour les organismes sans but lucratif, ainsi que du contrôle interne qu'elle considère comme nécessaire pour permettre la préparation d'états financiers exempts d'anomalies significatives, que celles-ci résultent de fraudes ou d'erreurs.

Lors de la préparation des états financiers, c'est à la direction qu'il incombe d'évaluer la capacité de l'entité à poursuivre son exploitation, de communiquer, le cas échéant, les questions relatives à la continuité de l'exploitation et d'appliquer le principe comptable de continuité d'exploitation, sauf si la direction a l'intention de liquider l'entité ou de cesser son activité ou si aucune autre solution réaliste ne s'offre à elle.

Il incombe aux responsables de la gouvernance de surveiller le processus d'information financière de l'entité.

### ***Responsabilités de l'auditeur à l'égard de l'audit des états financiers***

Nos objectifs sont d'obtenir l'assurance raisonnable que les états financiers pris dans leur ensemble sont exempts d'anomalies significatives, que celles-ci résultent de fraudes ou d'erreurs, et de délivrer un rapport de l'auditeur contenant notre opinion.

L'assurance raisonnable correspond à un niveau élevé d'assurance, qui ne garantit toutefois pas qu'un audit réalisé conformément aux normes d'audit généralement reconnues du Canada permettra toujours de détecter toute anomalie significative qui pourrait exister.



Les anomalies peuvent résulter de fraudes ou d'erreurs et elles sont considérées comme significatives lorsqu'il est raisonnable de s'attendre à ce que, individuellement ou collectivement, elles puissent influencer sur les décisions économiques que les utilisateurs des états financiers prennent en se fondant sur ceux-ci.

Dans le cadre d'un audit réalisé conformément aux normes d'audit généralement reconnues du Canada, nous exerçons notre jugement professionnel et faisons preuve d'esprit critique tout au long de cet audit.

En outre :

- nous identifions et évaluons les risques que les états financiers comportent des anomalies significatives, que celles-ci résultent de fraudes ou d'erreurs, concevons et mettons en œuvre des procédures d'audit en réponse à ces risques, et réunissons des éléments probants suffisants et appropriés pour fonder notre opinion.

Le risque de non-détection d'une anomalie significative résultant d'une fraude est plus élevé que celui d'une anomalie significative résultant d'une erreur, car la fraude peut impliquer la collusion, la falsification, les omissions volontaires, les fausses déclarations ou le contournement du contrôle interne;

- nous acquérons une compréhension des éléments du contrôle interne pertinents pour l'audit afin de concevoir des procédures d'audit appropriées aux circonstances, et non dans le but d'exprimer une opinion sur l'efficacité du contrôle interne de l'entité;
- nous apprécions le caractère approprié des méthodes comptables retenues et le caractère raisonnable des estimations comptables faites par la direction, de même que des informations y afférentes fournies par cette dernière;
- nous tirons une conclusion quant au caractère approprié de l'utilisation par la direction du principe comptable de continuité d'exploitation et, selon les éléments probants obtenus, quant à l'existence ou non d'une incertitude significative liée à des événements ou situations susceptibles de jeter un doute important sur la capacité de l'entité à poursuivre son exploitation. Si nous concluons à l'existence d'une incertitude significative, nous sommes tenus d'attirer l'attention des lecteurs de notre rapport de l'auditeur sur les informations fournies dans les états financiers au sujet de cette incertitude ou, si ces informations ne sont pas adéquates, d'exprimer une opinion modifiée. Nos conclusions s'appuient sur les éléments probants obtenus jusqu'à la date de notre rapport de l'auditeur. Des événements ou situations futurs pourraient par ailleurs amener l'entité à cesser son exploitation;
- nous évaluons la présentation d'ensemble, la structure et le contenu des états financiers, y compris les informations fournies dans les notes, et apprécions si les états financiers représentent les opérations et événements sous-jacents d'une manière propre à donner une image fidèle;



Page 4

- nous communiquons aux responsables de la gouvernance notamment l'étendue et le calendrier prévus des travaux d'audit et nos constatations importantes, y compris toute déficience importante du contrôle interne que nous aurions relevée au cours de notre audit.

*KPMG A.R.L. / S.E.N.C.R.L.\**

Boisbriand, Canada

Le 17 juin 2026

# FONDATION CHARLES-BRUNEAU

État de la situation financière

31 mars 2026, avec informations comparatives de 2025

	2026	2025
<b>Actif</b>		
Actif à court terme		
Trésorerie et équivalents de trésorerie (note 1 d))	3 348 946 \$	3 662 347 \$
Taxes de vente à recevoir	71 942	68 443
Frais payés d'avance	183 834	248 786
Dons à recevoir	1 621 031	1 406 200
	<u>5 225 753</u>	<u>5 385 776</u>
Placements (note 6)	26 497 646	28 649 340
Autres actifs	15 425	10 625
Immobilisations corporelles (note 2)	173 575	143 055
Actifs incorporels (note 3)	111 914	174 949
Placement à usage restreint	21 497	21 497
	<u>32 045 810 \$</u>	<u>34 385 242 \$</u>

## Passif et actif net

Passif à court terme		
Créditeurs et charges à payer (note 4)	323 167 \$	304 480 \$
Revenus d'activités perçus d'avance (note 5)	835 484	780 596
	<u>1 158 651</u>	<u>1 085 076</u>
Actif net		
Non affecté	7 153 708	27 599 392
Affecté de source interne (note 11)	23 447 962	5 382 770
Investissement en immobilisation corporelle et actifs incorporels	285 489	318 004
	<u>30 887 159</u>	<u>33 300 166</u>

Engagements (note 11)

	<u>32 045 810 \$</u>	<u>34 385 242 \$</u>
--	----------------------	----------------------

Se reporter aux notes afférentes aux états financiers.

Au nom du conseil,

 \_\_\_\_\_, administrateur

*Richard Laramée*

Richard Laramée (Jun 22, 2026 11:57:59 EDT)

\_\_\_\_\_, administrateur

# FONDATION CHARLES-BRUNEAU

État des résultats

Exercice clos le 31 mars 2026, avec informations comparatives de 2025

	2026	2025
Revenus provenant des activités (note 7)	7 453 254 \$	7 301 001 \$
Dépenses		
Charges liées aux activités	1 668 570	1 678 528
Salaires et bénéfices liés aux activités	1 395 069	1 214 868
	3 063 639	2 893 396
Revenus nets provenant des activités	4 389 615	4 407 605
Autres		
Revenus de dons (note 8)	5 518 822	3 739 642
Revenus nets de placements (note 9)	1 620 714	2 094 633
	7 139 536	5 834 275
Revenus nets provenant des activités et autres	11 529 151	10 241 880
Charges d'exploitation		
Administration (note 10)	1 269 723	1 280 929
Publicité et télécommunications	139 509	61 568
	1 409 232	1 342 497
Excédent des produits sur les charges avant fonds distribués	10 119 919	8 899 383
Fonds distribués (note 12)	(12 532 926)	(4 107 554)
Excédent (des charges sur les produits) des produits sur les charges	(2 413 007) \$	4 791 829 \$

Se reporter aux notes afférentes aux états financiers.

# FONDATION CHARLES-BRUNEAU

État de l'évolution de l'actif net

Exercice clos le 31 mars 2026, avec informations comparatives de 2025

	Non affecté	Affecté de source interne (note 11)	Investissement en immobilisation corporelle et actifs incorporels	Total 2026	Total 2025
Actif net au début	27 599 392 \$	5 382 770 \$	318 004 \$	33 300 166 \$	28 508 337 \$
Excédent (des charges sur les produits) des produits sur les charges	(2 328 899)	-	(84 108)	(2 413 007)	4 791 829
Acquisition d'immobilisations corporelles, d'actifs incorporels et autres actifs	(51 593)	-	51 593	-	-
Transfert interfonds (note 11)	18 065 192	18 065 192	-	-	-
<b>Actif net à la fin</b>	<b>7 153 708 \$</b>	<b>23 447 962 \$</b>	<b>285 489 \$</b>	<b>30 887 159 \$</b>	<b>33 300 166 \$</b>

- i) Le montant de 84 108 \$ présenté en diminution de l'actif net investi en immobilisations corporelles et actifs incorporels représente l'amortissement de l'exercice.

Se reporter aux notes afférentes aux états financiers.

# FONDATION CHARLES-BRUNEAU

État des flux de trésorerie

Exercice clos le 31 mars 2026, avec informations comparatives de 2025

	2026	2025
Provenance (affectation) de la trésorerie		
Exploitation		
Excédent (des charges sur les produits) des produits sur les charges	(2 413 007) \$	4 791 829 \$
Éléments sans effet sur la trésorerie :		
Amortissement des immobilisations corporelles et des actifs incorporels	84 108	61 188
Revenu de dons en nature - placements	(111 961)	(46 871)
Gain sur cession de placements	(1 257 955)	(172 069)
Variation de la juste valeur sur les placements	140 199	(1 163 751)
Revenus de dons en nature - Autres actifs	(4 800)	-
	<u>(3 563 416)</u>	<u>3 470 326</u>
Variation des éléments hors caisse du fonds de roulement d'exploitation (note 13)	(79 803)	(25 015)
	<u>(3 643 219)</u>	<u>3 445 311</u>
Investissement		
Acquisition de placements	(7 740 136)	(13 948 920)
Acquisition d'immobilisations corporelles	(51 593)	(29 872)
Acquisition d'actifs incorporels	-	(5 711)
Produit de disposition de placements	11 007 267	8 806 012
	<u>3 215 538</u>	<u>(5 178 491)</u>
Perte (gain) de change sur trésorerie libellé en monnaie étrangère	114 280	(160 513)
Diminution nette de la trésorerie et équivalents de trésorerie	(313 401)	(1 893 693)
Trésorerie et équivalents de trésorerie au début de l'exercice	3 662 347	5 556 040
<b>Trésorerie et équivalents de trésorerie à la fin de l'exercice</b>	<b>3 348 946 \$</b>	<b>3 662 347 \$</b>

Se reporter aux notes afférentes aux états financiers.

# FONDATION CHARLES-BRUNEAU

Notes afférentes aux états financiers

Exercice clos le 31 mars 2026

---

La Fondation Charles-Bruneau (la « Fondation ») est constituée comme un organisme sans but lucratif en vertu de la Partie III de la *Loi sur les compagnies* (Québec). Elle reçoit et administre des dons dans le but d'appuyer la recherche et le développement de l'oncologie pédiatrique.

La Fondation est un organisme de bienfaisance enregistré au sens de la *Loi de l'impôt sur le revenu* et, à ce titre, est exonérée de l'impôt sur le revenu pourvu qu'elle respecte certaines dispositions de cette loi.

## 1. Principales méthodes comptables

Ces états financiers ont été établis conformément aux normes comptables canadiennes pour les organismes sans but lucratif (« OSBL ») présentées dans la Partie III du *Manuel de CPA Canada - Comptabilité*. Les principales méthodes comptables sont les suivantes :

### a) Recours à des estimations

La préparation d'états financiers exige que la direction fasse des estimations et pose des hypothèses qui influent sur les montants présentés au titre des actifs et des passifs, sur les informations fournies au sujet des actifs et des passifs éventuels à la date des états financiers, ainsi que sur les montants présentés au titre des produits et des charges de l'exercice. Les résultats réels pourraient différer de ces estimations.

### b) Constatation des produits

La Fondation applique la méthode du report pour comptabiliser les revenus. Les revenus sont constitués de revenus provenant des activités, de dons et de revenus de placements. Les revenus de dons affectés sont constatés à titre de revenus de l'exercice au cours duquel les charges connexes sont engagées. Les revenus de dons non affectés sont constatés à titre de revenus lorsqu'ils sont reçus ou à recevoir et peuvent faire l'objet d'une estimation raisonnable dans la mesure où la collection est raisonnablement assurée.

Les revenus provenant des activités sont constatés à titre de revenus lorsque les activités auxquelles ils se rapportent ont eu lieu. Les montants reçus avant la tenue des activités sont comptabilisés à titre de produits reportés (perçus d'avance) jusqu'à la réalisation de celles-ci.

Les revenus de placements sont constatés à titre de revenus lorsqu'ils sont gagnés.

# FONDATION CHARLES-BRUNEAU

Notes afférentes aux états financiers (suite)

Exercice clos le 31 mars 2026

---

## 1. Principales méthodes comptables (suite)

### c) Apports reçus sous forme de service

Les bénévoles consacrent plusieurs heures par année à aider la Fondation à assurer la prestation de ses services. En raison de la difficulté que pose la détermination de la juste valeur des apports reçus sous forme de services, ceux-ci ne sont pas comptabilisés dans les états financiers.

### d) Trésorerie et équivalents de trésorerie

La trésorerie et les équivalents de trésorerie comprennent les fonds en caisse et les dépôts à court terme qui sont très liquides et dont les échéances initiales sont inférieures à trois mois.

La Fondation tient un compte bancaire distinct à titre de cautionnement afin de se conformer aux règles sur les systèmes de loterie de la Régie des alcools, des courses et des jeux. Une fois les prix remis à la suite du tirage, les fonds déposés peuvent être utilisés pour les fins auxquelles la licence de tirage a été obtenue. Au 31 mars 2026, un montant de 27 820 \$ est déposé dans ce compte et présenté dans la trésorerie et les équivalents de trésorerie (103 816 \$ au 31 mars 2025).

### e) Autres actifs

Les autres actifs sont composés de dons en objets d'art qui sont présentés à la valeur marchande au moment où ils sont reçus. Les autres actifs ne sont pas amortis en raison de leur durée de vie indéfinie.

### f) Immobilisations corporelles

Les immobilisations sont comptabilisées au coût. Elles sont amorties sur leur durée prévue d'utilisation selon les méthodes, les taux et les périodes indiqués ci-dessous :

Actif	Méthode	Taux/période
Mobilier et agencement	Dégressif	20 %
Matériel informatique	Dégressif	30 %
Améliorations locatives	Linéaire	Sur la durée du bail
Équipement événementiel	Linéaire	15 ans

### g) Actifs incorporels

Les actifs incorporels, composés du site Web, sont comptabilisés au coût et sont amortis sur leur durée prévue d'utilisation selon la méthode linéaire, sur cinq ans.

# FONDATION CHARLES-BRUNEAU

Notes afférentes aux états financiers (suite)

Exercice clos le 31 mars 2026

---

## 1. Principales méthodes comptables (suite)

### h) Dépréciation d'actifs à long terme

Les actifs à long terme, y compris les immobilisations corporelles et les actifs incorporels amortissables, sont soumis à un test de dépréciation lorsque des événements ou des changements de situation indiquent que leur valeur comptable excède les flux de trésorerie non actualisés découlant de leur utilisation et de leur sortie éventuelle. La perte de valeur comptabilisée est mesurée comme étant l'excédent de la valeur comptable de l'actif sur sa juste valeur.

### i) Conversion des comptes exprimés en devises

La Fondation utilise la méthode temporelle pour la conversion de ses comptes exprimés en monnaies étrangères.

Les éléments d'actif et de passif monétaires sont convertis au cours de change à la date de clôture. Les autres éléments d'actif et de passif sont convertis au cours de change en vigueur à la date de l'opération. Les soldes des comptes de l'exercice considéré paraissant à l'état des résultats, à l'exception de l'amortissement qui est converti au cours d'origine, sont convertis aux cours moyens de l'exercice. Les gains et les pertes de change sont inclus dans les résultats de l'exercice.

### j) Instruments financiers

#### i) Évaluation initiale

La Fondation évalue initialement ses actifs financiers et ses passifs financiers à la juste valeur.

Elle évalue ultérieurement tous ses actifs financiers et passifs financiers au coût après amortissement, à l'exception des placements, qui sont évalués à la juste valeur. Les variations de la juste valeur de ces instruments financiers sont comptabilisées dans les résultats.

Les actifs financiers évalués au coût après amortissement se composent de la trésorerie et des équivalents de trésorerie et des dons à recevoir.

Les passifs financiers évalués au coût après amortissement se composent des créanciers et charges à payer.

Les actifs financiers évalués à la juste valeur se composent des placements. Les variations de la juste valeur sont comptabilisées dans l'état des résultats de l'exercice au cours duquel elles surviennent et présentées dans les revenus nets de placements.

# FONDATION CHARLES-BRUNEAU

Notes afférentes aux états financiers (suite)

Exercice clos le 31 mars 2026

## 1. Principales méthodes comptables (suite)

### j) Instruments financiers (suite)

#### ii) Dépréciation

Les actifs financiers évalués au coût sont soumis à un test de dépréciation s'il existe des indications d'une possible dépréciation. La Fondation détermine s'il y a eu un changement défavorable important dans le calendrier ou le montant prévu des flux de trésorerie futurs de l'actif financier. Si c'est le cas, elle réduit la valeur comptable de l'actif à la valeur actualisée des flux de trésorerie attendus de l'actif ou au prix qu'elle pourrait obtenir de la vente de l'actif à la date de clôture selon le plus élevé des deux montants. Le montant de réduction de valeur est comptabilisé aux résultats. La moins-value déjà comptabilisée peut faire l'objet d'une reprise de valeur dans la mesure de l'amélioration, sans être supérieure à ce qu'elle aurait été à la date de reprise si la moins-value n'avait jamais été comptabilisée. Cette reprise est comptabilisée aux résultats.

#### iii) Coûts de transaction

La Fondation comptabilise ses coûts de transaction aux résultats de l'exercice où ils sont engagés. Cependant, la valeur comptable des instruments financiers qui ne seront pas évalués ultérieurement à la juste valeur tient compte des coûts de transaction directement attribuables à la création, l'émission ou à la prise en charge.

## 2. Immobilisations corporelles

			2026	2025
	Coût	Amortissement cumulé	Valeur comptable nette	Valeur comptable nette
Mobilier et agencement	56 634 \$	51 779 \$	4 855 \$	6 067 \$
Matériel informatique	204 020	181 880	22 140	21 908
Améliorations locatives	21 327	21 327	-	1 393
Équipement événementiel	168 957	22 377	146 580	113 687
	450 938 \$	277 363 \$	173 575 \$	143 055 \$

# FONDATION CHARLES-BRUNEAU

Notes afférentes aux états financiers (suite)

Exercice clos le 31 mars 2026

## 3. Actifs incorporels

			2026	2025
	Coût	Amortissement cumulé	Valeur comptable nette	Valeur comptable nette
Site Web	315 174 \$	203 260 \$	111 914 \$	174 949 \$

## 4. Crédoiteurs et charges à payer

	2026	2025
Créditeurs	116 489 \$	71 068 \$
Salaires et vacances à payer	206 678	233 412
	323 167 \$	304 480 \$

## 5. Revenus d'activités perçus d'avance

Les revenus d'activités perçus d'avance représentent des sommes reçues pour des activités annuelles qui ont lieu après la fin de l'exercice.

	2026	2025
Solde au début	780 596 \$	1 018 916 \$
Revenus perçus en cours d'exercice	835 484	780 596
Montants constatés à titre de revenus de l'exercice	(780 596)	(1 018 916)
Solde à la fin	835 484 \$	780 596 \$

# FONDATION CHARLES-BRUNEAU

Notes afférentes aux états financiers (suite)

Exercice clos le 31 mars 2026

## 6. Placements

Placements à long terme présentés à la juste valeur :

			2026
	Coût	Gains non réalisés	Juste valeur
<b>Compte d'investissement canadien</b>			
Obligations canadiennes	17 393 264 \$	367 169 \$	17 760 433 \$
Actions canadiennes	3 716 310	2 009 001	5 725 311
Fonds communs canadiens	730 990	-	730 990
	21 840 564	2 376 170	24 216 734
<b>Compte d'investissement américain</b>			
Actions américaines	1 089 864	1 191 048	2 280 912
<b>Total des placements</b>	<b>22 930 428 \$</b>	<b>3 567 218 \$</b>	<b>26 497 646 \$</b>
			2025
	Coût	Gains non réalisés	Juste valeur
<b>Compte d'investissement canadien</b>			
Obligations canadiennes	19 244 809 \$	356 695 \$	19 601 504 \$
Actions canadiennes	3 827 490	2 087 375	5 914 865
Fonds communs canadiens	431 805	-	431 805
	23 504 104	2 444 070	25 948 174
<b>Compte d'investissement américain</b>			
Actions américaines	1 284 080	1 417 086	2 701 166
<b>Total des placements</b>	<b>24 788 184 \$</b>	<b>3 861 156 \$</b>	<b>28 649 340 \$</b>

# FONDATION CHARLES-BRUNEAU

Notes afférentes aux états financiers (suite)

Exercice clos le 31 mars 2026

## 7. Revenus provenant des activités

	2026	2025
Tour cycliste	4 486 601 \$	4 321 214 \$
Coupe Charles-Bruneau	1 963 038	1 719 876
La grande soirée	709 066	649 196
Circuit bleu	-	265 611
Activités diverses	294 549	345 104
	<b>7 453 254 \$</b>	<b>7 301 001 \$</b>

## 8. Revenus provenant de dons

	2026	2025
Fondation 24H Tremblant	3 134 695 \$	2 482 130 \$
Legs testamentaires	1 050 752	665 190
Engagements corporatifs	350 000	300 000
Autres dons	983 375	292 322
	<b>5 518 822 \$</b>	<b>3 739 642 \$</b>

## 9. Revenus nets de placements

	2026	2025
Revenus nets de placements		
Dividendes	159 376 \$	177 367 \$
Intérêts	639 949	572 298
Variation de la juste valeur sur les placements	(140 199)	1 163 751
Gain sur cession de placements	1 257 955	172 069
(Perte) gain sur change sur trésorerie et équivalents de trésorerie	(114 280)	160 513
Honoraires de gestion des placements	(182 087)	(151 365)
	<b>1 620 714 \$</b>	<b>2 094 633 \$</b>

# FONDATION CHARLES-BRUNEAU

Notes afférentes aux états financiers (suite)

Exercice clos le 31 mars 2026

## 10. Administration

	2026	2025
Salaires et bénéfices administratifs	745 288 \$	788 017 \$
Loyer	171 706	167 872
Amortissement des immobilisations corporelles et actifs incorporels	84 108	61 188
Honoraires	89 285	98 822
Frais de bureau	62 488	51 109
Assurances	18 888	17 005
Entretien et réparations	9 775	14 764
Frais de déplacement	2 695	12 601
Impôt d'un non-résident	1 134	1 264
Frais de banque et de transaction	28 980	3 295
Taxes et permis	914	4 597
Location d'entrepôt	19 041	14 990
Frais de stationnement	-	1 489
Frais de plateforme infonuagique comptable	8 145	7 644
Autres dépenses	27 276	36 272
	1 269 723 \$	1 280 929 \$

## 11. Engagements

- i) En date du 31 mars 2026, le conseil d'administration a résolu d'affecter, à même l'actif net non affecté de la Fondation, un montant total de 23 447 962 \$ à titre d'affectations d'origine interne. Ces sommes sont destinées au CHU de Québec - Université Laval, au CHU de Sherbrooke, à l'Hôpital de Montréal pour enfants et au CHU Sainte-Justine, pour des montants respectifs de 4 721 790 \$, 1 848 950 \$, 5 730 469 \$ et 11 146 753 \$. Ces affectations représentent des engagements couvrant les deux prochains exercices. Toute demande d'utilisation de ces fonds doit être préalablement approuvée par le conseil d'administration.
- ii) Selon un contrat de location de locaux échéant le 31 janvier 2029 et un contrat de location d'entrepôt échéant le 31 octobre 2026, la Fondation s'est engagée à verser un montant total minimum de 556 262 \$. Les paiements minimums exigibles pour les trois prochains exercices sont les suivants :

2027	190 727 \$
2028	180 511
2029	185 024

# FONDATION CHARLES-BRUNEAU

Notes afférentes aux états financiers (suite)

Exercice clos le 31 mars 2026

## 11. Engagements (suite)

- iii) Dans le cadre de plusieurs programmes relatifs à la recherche sur le cancer pédiatrique, la Fondation s'est engagée à verser un montant total de 45 780 517 \$, réparti entre différents intervenants et s'échelonnant jusqu'au 31 mars 2031. Les versements estimatifs par exercice financier se présentent comme suit :

Engagement	2027	2028	2029	2030	2031	Total
<b>CHU Sainte-Justine</b>						
Plateforme Souris humanisées	221 682 \$	125 000 \$	125 000 \$	- \$	- \$	471 682 \$
Plateforme Cytométrie de flux	437 000	200 000	200 000	-	-	837 000
Plateforme - Édition de gènes et reprogrammation des cellules	140 000	140 000	140 000	-	-	420 000
Plateforme - Protéomique	168 375	160 000	165 000	-	-	493 375
Plateforme - Analyse bio-informatique de la complexité cellulaire	200 000	210 000	225 000	-	-	635 000
Plateforme Oncologie Psychosociale	318 514	298 514	155 694	170 694	-	943 416
Projets innovants FIT	36 000	-	-	-	-	36 000
Coordination Initiative FCB-CRCHUSJ	29 188	-	-	-	-	29 188
Signature Québec	3 185 196	3 368 556	3 437 110	3 509 777	-	13 500 639
VIE Québec	209 885	160 843	100 112	66 222	-	537 062
Art thérapie	300 000	150 000	150 000	-	-	600 000
Bourses Excellence clinique Charles-Bruneau	375 000	600 000	400 000	400 000	-	1 775 000
Pharmacie - Projets de recherche	30 000	30 000	30 000	30 000	-	120 000
Coordination	-	50 000	50 000	50 000	-	150 000
	<b>5 650 840</b>	<b>5 492 913</b>	<b>5 177 916</b>	<b>4 226 693</b>	<b>-</b>	<b>20 548 362</b>
Solde à reporter	5 650 840	5 492 913	5 177 916	4 226 693	-	20 548 362

# FONDATION CHARLES-BRUNEAU

Notes afférentes aux états financiers (suite)

Exercice clos le 31 mars 2026

## 11. Engagements (suite)

iii) (suite)

Engagement	2027	2028	2029	2030	2031	Total
Solde reporté	5 650 840 \$	5 492 913 \$	5 177 916 \$	4 226 693 \$	- \$	20 548 362 \$
<b>CHU de Québec - Université Laval</b>						
Projet de recherche appliquée auprès des Familles	1 350 000	1 125 000	861 138	-	-	3 336 138
Signature Québec	149 980	160 479	171 713	183 732	-	665 904
Plateforme Oncologie						
Psychosociale	72 500	47 500	12 500	12 500	-	145 000
VIE Québec	55 847	-	-	-	-	55 847
Art thérapie	91 350	91 350	-	-	-	182 700
Professionnel en kynésiologie	30 011	64 224	68 720	75 530	-	238 485
Étude multi-omique de l'environnement immunitaire	133 122	170 491	133 139	140 084	-	576 836
Groupe de protéomique québécois	164 702	193 678	303 258	350 273	-	1 011 911
Prédiction précoce thrombo- embolie - Biomarqueurs	131 701	121 801	121 801	21 091	-	396 394
Prédiction précoce thrombo- embolie - Molecular signature	62 799	49 299	-	-	-	112 098
Programmes d'accompagnement avec chimiothérapies orales (LLA)	143 598	132 358	130 977	117 603	-	524 536
Projet pilote Médulloblastome (Biobanque vivante en neuro- oncologie)	90 000	90 000	90 000	90 000	-	360 000
	2 475 610	2 246 180	1 893 246	990 813	-	7 605 849
Solde à reporter	8 126 450	7 739 093	7 071 162	5 217 506	-	28 154 211

# FONDATION CHARLES-BRUNEAU

Notes afférentes aux états financiers (suite)

Exercice clos le 31 mars 2026

## 11. Engagements (suite)

iii) (suite)

Engagement	2027	2028	2029	2030	2031	Total
Solde reporté	8 126 450 \$	7 739 093 \$	7 071 162 \$	5 217 506 \$	- \$	28 154 211 \$
<b>Hôpital de Montréal pour enfants</b>						
Signature Québec	2 560 536	2 625 445	2 557 808	2 690 373	2 611 580	13 045 742
Signature Québec - Computer Biology Scientist	17 172	18 203	19 294	20 453	-	75 122
Plateforme Oncologie psychosociale	72 500	47 500	12 500	12 500	-	145 000
Bourses Excellence clinique Charles-Bruneau	165 000	110 000	110 000	165 000	165 000	715 000
Vie Québec	75 571	38 542	-	-	-	114 113
	2 890 779	2 839 690	2 699 602	2 888 326	2 776 580	14 094 977
<b>CHU de Sherbrooke</b>						
Pharmacie - Études COG	30 600	31 212	31 836	32 473	-	126 121
Plateforme Oncologie psychosociale	72 500	47 500	12 500	12 500	-	145 000
Signature Québec	40 800	41 616	42 448	43 297	-	168 161
Soutien à la recherche clinique	259 246	228 630	198 202	167 965	-	854 043
Professionnels (consolidation)	542 993	553 853	564 930	576 228	-	2 238 004
	946 139	902 811	849 916	832 463	-	3 531 329
	11 963 368 \$	11 481 594 \$	10 620 680 \$	8 938 295 \$	2 776 580 \$	45 780 517 \$

# FONDATION CHARLES-BRUNEAU

Notes afférentes aux états financiers (suite)

Exercice clos le 31 mars 2026

## 12. Fonds distribués

Au cours de l'exercice, la Fondation a distribué des fonds d'un montant total de 12 532 926 \$ (4 107 554 \$ en 2025) réparti entre différents intervenants. La distribution de ces fonds se détaille comme suit :

	2026	2025
<b>CHU Sainte-Justine</b>		
Infrastructures équipements	100 000 \$	200 000 \$
Plateforme innovante - Souris humanisées	96 680	172 089
Plateforme innovante - Cytométrie de flux	79 000	156 000
Plateforme - Édition de gènes et reprogrammation des cellules	220 505	323 515
Plateforme - Protéomique	36 125	103 500
Plateforme - Analyse bio-informatique de la complexité cellulaire	116 440	315 875
Projets innovants FIT	152 000	150 000
Projets de pairage	200 000	400 000
Passer à l'action	50 000	68 000
Former la relève - Fellowships	325 000	50 000
Art thérapie	75 000	75 000
Coordination initiative FCB-CRCHUSJ	87 564	117 250
Recrutement stratégique	-	100 000
Partenariat en onco-fertilité	-	2 500
Signature Québec	2 908 691	-
Plateforme Oncologie psychosociale	386 014	-
VIE Québec	109 954	-
Pharmacie - Projets de recherche	30 000	-
Reconnaissance : mur d'identification <sup>i)</sup>	608	21 594
	<b>4 973 581</b>	<b>2 255 323</b>
Solde à reporter	4 973 581	2 255 323

# FONDATION CHARLES-BRUNEAU

Notes afférentes aux états financiers (suite)

Exercice clos le 31 mars 2026

## 12. Fonds distribués (suite)

	2026	2025
Solde reporté	4 973 581 \$	2 255 323 \$
<b>CHU de Québec - Université Laval</b>		
Projet de recherche translationnelle	177 099	78 871
Art thérapie	91 350	91 350
Projet recherche appliquée auprès des familles	1 050 000	-
Programme Signature : Revalorisation coordonnatrice projet Signature	-	25 097
Programme Signature : Optimisation des thérapies en leucémie	115 218	225 218
Programme Signature : 2e coordonnateur	-	47 079
Programme Signature : Professionnel de recherche (supplément)	16 061	16 061
Programme Signature / Profyle : Professionnel de recherche	28 154	55 756
Signature Québec	100 375	-
Plateforme oncologie psychosociale	40 000	-
VIE Québec	52 193	-
Groupe de protéomique québécois	244 178	-
Prédiction précoce thrombo-embolie - Biomarqueurs	145 702	-
Prédiction précoce thrombo-embolie - Molecular signature	42 999	-
Programmes d'accompagnement avec chimiothérapies orales (LLA)	126 499	-
Projet pilote Médulloblastome (Biobanque vivante en neuro-oncologie)	90 000	-
Reconnaissance : mur d'identification <sup>i)</sup>	1 769	10 527
	<u>2 144 498</u>	<u>471 088</u>
<b>Hôpital de Montréal pour enfants</b>		
De l'or liquide pour lutter contre le cancer	1 000 000	1 000 000
Programme Signature / Profyle : Professionnel de recherche	37 538	74 341
Conférence PHOCESD <sup>ii)</sup>	25 000	-
Signature Québec	3 042 363	-
Signature Québec - Computer Biology Scientist	16 200	-
Plateforme Oncologie psychosociale	40 000	-
VIE Québec	43 795	-
Reconnaissance : mur d'identification <sup>ii)</sup>	349	7 992
	<u>4 205 245</u>	<u>1 082 333</u>
Solde à reporter	11 500 423	3 887 615

# FONDATION CHARLES-BRUNEAU

Notes afférentes aux états financiers (suite)

Exercice clos le 31 mars 2026

## 12. Fonds distribués (suite)

	2026	2025
Solde reporté	11 500 423 \$	3 887 615 \$
<b>CHU de Sherbrooke</b>		
Programme Signature / Profyle : Professionnel de recherche	-	18 769
Équipements - clinique ambulatoire et unité d'hospitalisation <sup>ii)</sup>	102 000	200 000
Pharmacie - Études COG	30 000	-
Plateforme Oncologie psychosociale	40 000	-
Signature Québec	40 000	-
Soutien à la recherche clinique	290 046	-
Professionnels (consolidation)	530 457	-
Reconnaissance : mur d'identification <sup>i)</sup>	-	1 170
	1 032 503	219 939
	12 532 926 \$	4 107 554 \$

<sup>i)</sup> Un montant de 2 726 \$ (41 283 \$ en 2025) a été comptabilisé au titre de dépenses de visibilité pour différents CHU. Ce montant ne faisait pas partie des engagements passés.

<sup>ii)</sup> Une enveloppe ponctuelle de 25 000 \$ en 2026 a été versée à l'Hôpital de Montréal pour enfants pour la Conférence PHOCESD. Cette somme ne faisait pas partie des engagements passés.

## 13. Variation des éléments hors caisse du fonds de roulement d'exploitation

	2026	2025
Taxes de vente à recevoir	(3 499) \$	76 316 \$
Frais payés d'avance	64 952	(35 638)
Dons à recevoir	(214 831)	112 393
Créditeurs et charges à payer	18 687	60 234
Revenus d'activités perçus d'avance	54 888	(238 320)
	(79 803) \$	(25 015) \$

# FONDATION CHARLES-BRUNEAU

Notes afférentes aux états financiers (suite)

Exercice clos le 31 mars 2026

---

## 14. Risques financiers et concentration du risque de crédit

Dans la gestion de ses activités et la détention de ses instruments financiers, la Fondation est exposée aux risques du marché, de change, de taux d'intérêt, de crédit et de liquidité, comme suit :

### a) Risque de marché

Le risque de marché désigne le risque que la juste valeur ou les flux de trésorerie futurs d'un instrument financier fluctuent en raison de variations des prix du marché. Le risque de marché inclut le risque de change, le risque de taux d'intérêt et le risque de prix autre.

### b) Risque de change

Le risque de change désigne le risque que la juste valeur ou les flux de trésorerie futurs d'un instrument financier fluctuent en raison des variations des cours des devises. La Fondation réalise des revenus de placements en devises étrangères. Par conséquent, certains éléments d'actif sont exposés aux fluctuations des devises. Au 31 mars 2026, la trésorerie et les équivalents de trésorerie ainsi que les placements exprimés en dollars américains et convertis en dollars canadiens sont respectivement de 2 648 \$ US (5 895 \$ US en 2025) et de 1 636 353 \$ US (1 878 941 \$ US en 2025).

### c) Risque de taux d'intérêt

Le risque de taux d'intérêt désigne le risque que la valeur ou les flux de trésorerie futurs d'un instrument financier fluctuent en raison des variations de taux d'intérêt du marché. La Fondation est exposée au risque de taux d'intérêt en ce qui concerne ses instruments financiers à taux d'intérêt fixe. Les instruments à taux d'intérêt fixe assujettissent la Fondation à un risque de juste valeur.

Le taux d'intérêt effectif réalisé sur les obligations durant l'exercice varie de 2,85 % à 4,13 % (2,32 % à 3,36 % en 2025). Le taux d'intérêt moyen à la fin de l'exercice est de 3,39 % (2,71 % en 2025).

### d) Risque de crédit

Le risque de crédit désigne le risque que survienne une perte imprévue si une contrepartie liée à un instrument financier manque à ses obligations contractuelles envers la Fondation. L'exposition maximale de la Fondation au risque de crédit est limitée à la valeur comptable des actifs financiers à l'état de la situation financière.

# FONDATION CHARLES-BRUNEAU

Notes afférentes aux états financiers (suite)

Exercice clos le 31 mars 2026

---

## 14. Risques financiers et concentration du risque de crédit (suite)

### e) Risque de liquidité

Le risque de liquidité désigne le risque que la Fondation éprouve des difficultés à honorer ses engagements liés à des passifs financiers. La Fondation est exposée à ce risque principalement à l'égard de ses créiteurs et charges à payer et aux engagements pris dans le cadre de sa mission, qui consiste à subventionner plusieurs programmes relatifs à la recherche sur le cancer pédiatrique.

Afin de gérer ses liquidités, la Fondation prépare un budget qui tient compte des différentes sources de revenus, dont les diverses collectes de fonds qui amèneront des liquidités supplémentaires. De plus, son conseil d'administration examine et approuve son budget d'exploitation.

Les objectifs de la Fondation dans la gestion du capital sont la protection des actifs ainsi que la disposition de liquidités suffisantes à la réalisation de ses engagements pour le mieux-être des enfants.

La structure de capital de la Fondation est composée de l'actif net. La principale utilisation du capital par la Fondation est le financement de ses engagements.

## 15. Informations comparatives

Certaines informations comparatives ont été reclassées de sorte que leur présentation soit conforme à celle de l'exercice à l'étude.







# 2026-03-31 Fondation Charles Bruneau EFA

Final Audit Report

2026-06-22

Created:	2026-06-22
By:	Isabelle Bouchard (ibouchard@dsavocats.ca)
Status:	Signed
Transaction ID:	CBJCHBCAABAAOyPI66bh7Xw7BUo1_6cBJ9EOZjCJnd7m

## "2026-03-31 Fondation Charles Bruneau EFA" History

-  Document created by Isabelle Bouchard (ibouchard@dsavocats.ca)  
2026-06-22 - 2:18:54 PM GMT
-  Document emailed to rlramee@prelia.com for signature  
2026-06-22 - 2:20:27 PM GMT
-  Email viewed by rlramee@prelia.com  
2026-06-22 - 3:57:38 PM GMT
-  Signer rlramee@prelia.com entered name at signing as Richard Laramée  
2026-06-22 - 3:57:57 PM GMT
-  Document e-signed by Richard Laramée (rlramee@prelia.com)  
Signature Date: 2026-06-22 - 3:57:59 PM GMT - Time Source: server - Signature Appearance Selected: TYPE
-  Agreement completed.  
2026-06-22 - 3:57:59 PM GMT